



## RACCORD SERRAGE EXTÉRIEUR MÂLE

MALE BRASS COUPLING

Code interne : SEM20

### Description.

- Raccord mâle pour tuyau Ø20
- Mâle. 15x21 (1/2")
- Matière : laiton
- Dimensions produit (H x L x P en cm) : 4,5 x 3,3 x 3,6
- Poids (g) : 105

### Applications.


- Adduction, irrigation

### Avantages.

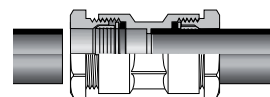
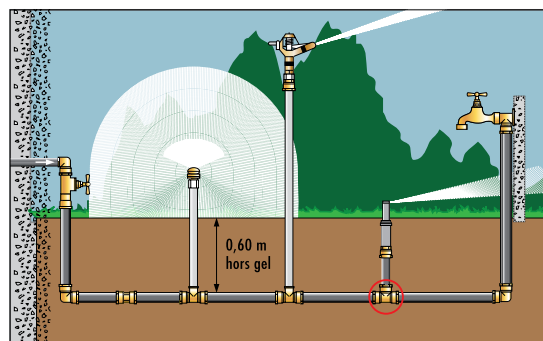
- Robuste
- Sa longueur d'emboîtement a été spécialement étudiée pour éviter au tube polyéthylène de se déboîter sous la pression.

### Généralités/ Données logistiques.

- Réf. 0104451 - Packaging : coque (15x7x4,3)
- Réf. 2104459 - Packaging : vrac gencodé
- Réf. 2405891 - Packaging : vrac
- Pays de Fabrication : FRANCE




### Notice / infos pratiques.



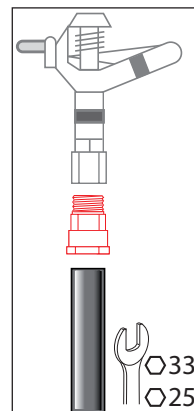
- Couper le tuyau à 90° et éliminer les éventuelles bavures extérieures



- Dévisser légèrement l'écrou de serrage
- Introduire le tuyau jusqu'à la butée et serrer l'écrou



- Ne pas monter les différents éléments sur le tube



**Garanti  
16 bars**

